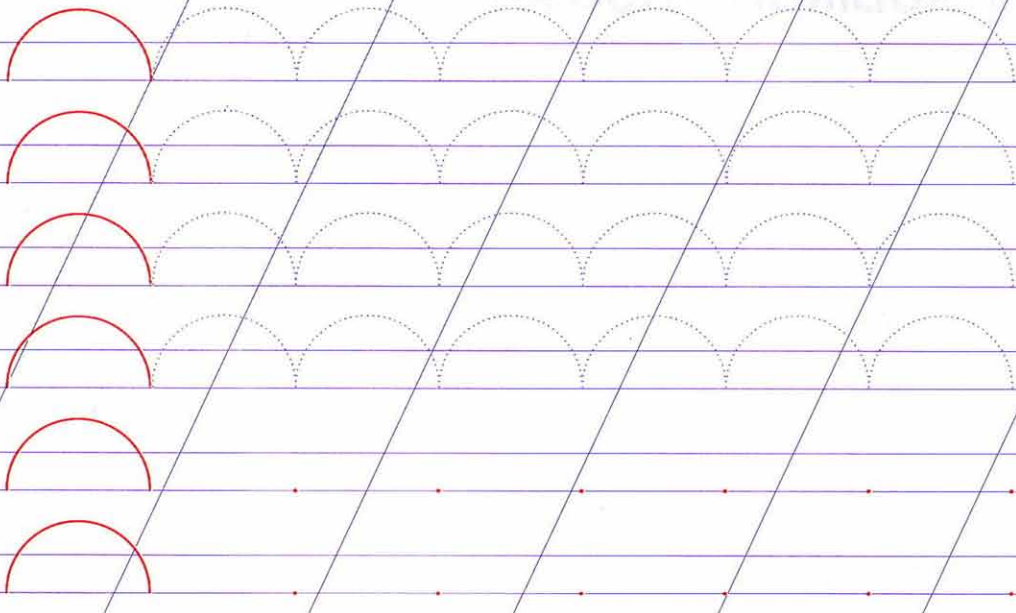
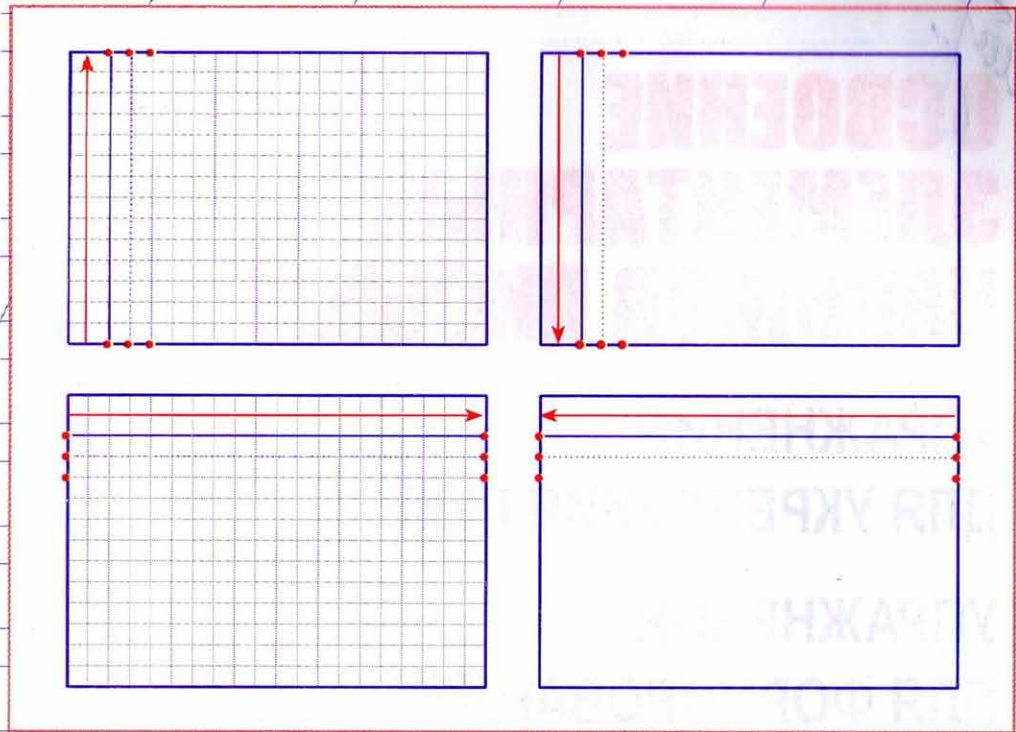


# РУССКИЙ ЯЗЫК


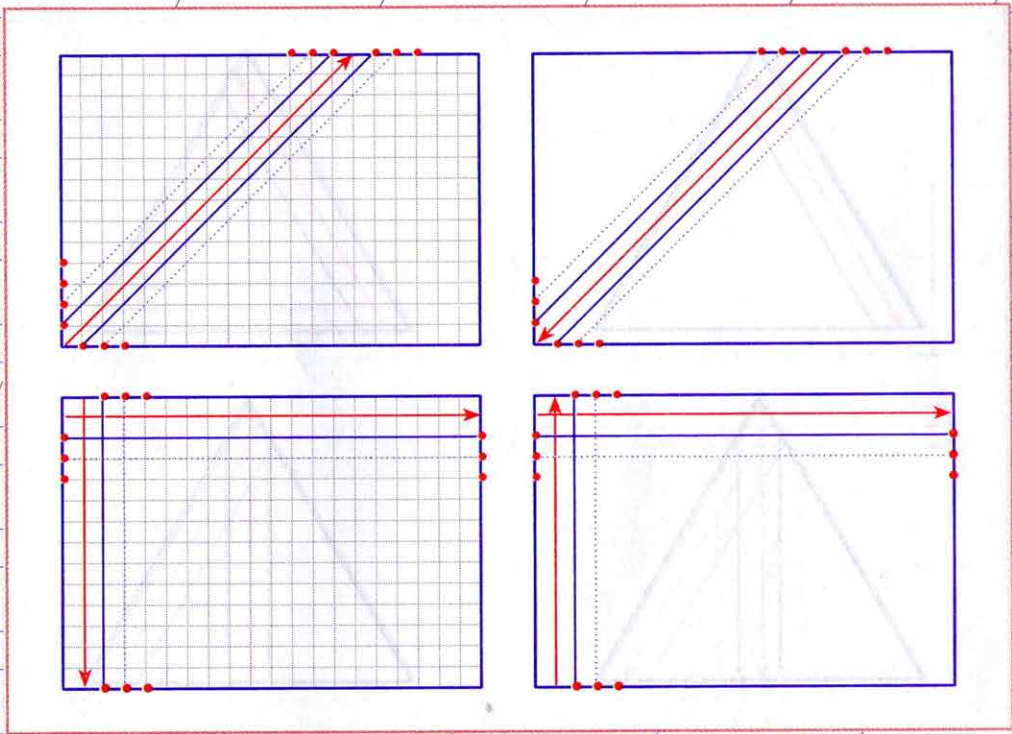
## КОМПЛЕКСНЫЙ ТРЕНАЖЁР

**1**  
КЛАСС


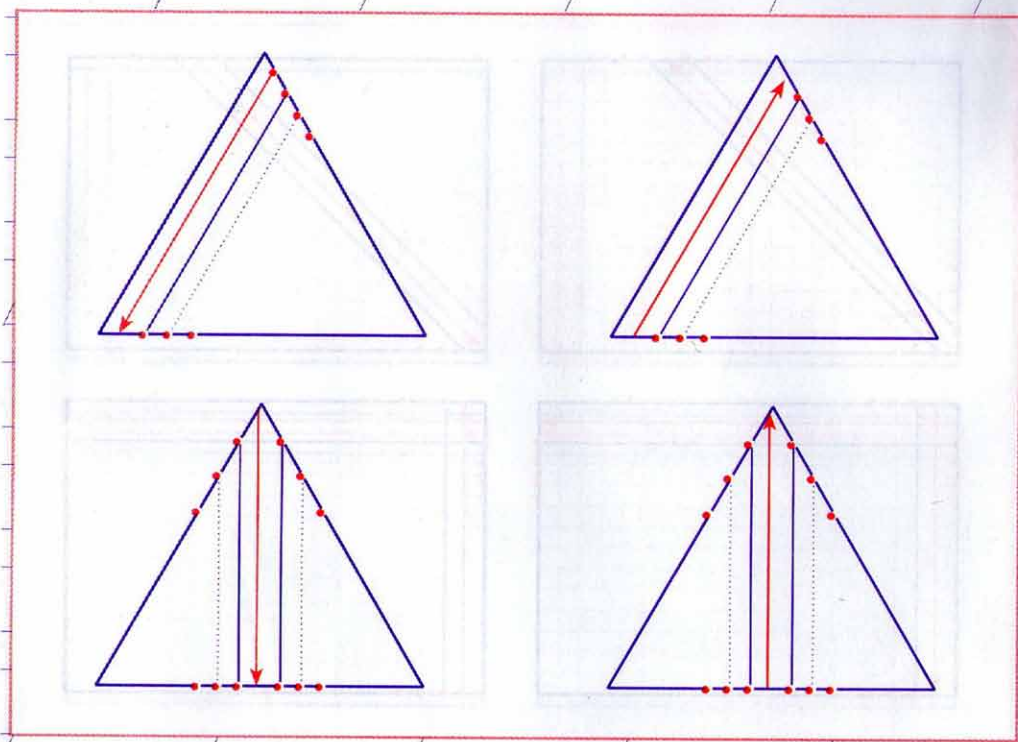




ПРАВИЛЬНОСТЬ      ОЦЕНИ СЕБЯ      АККУРАТНОСТЬ



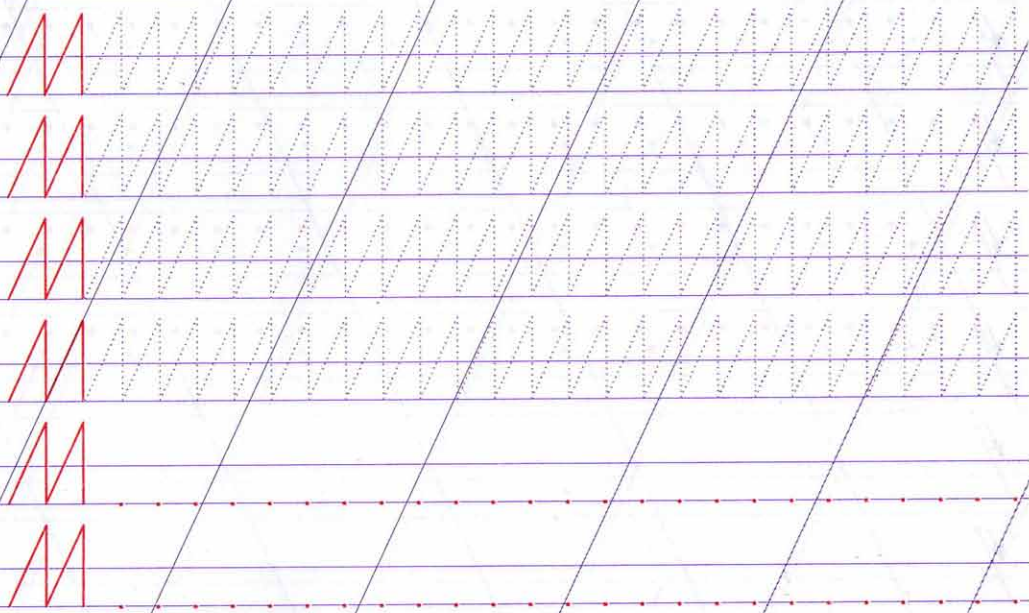
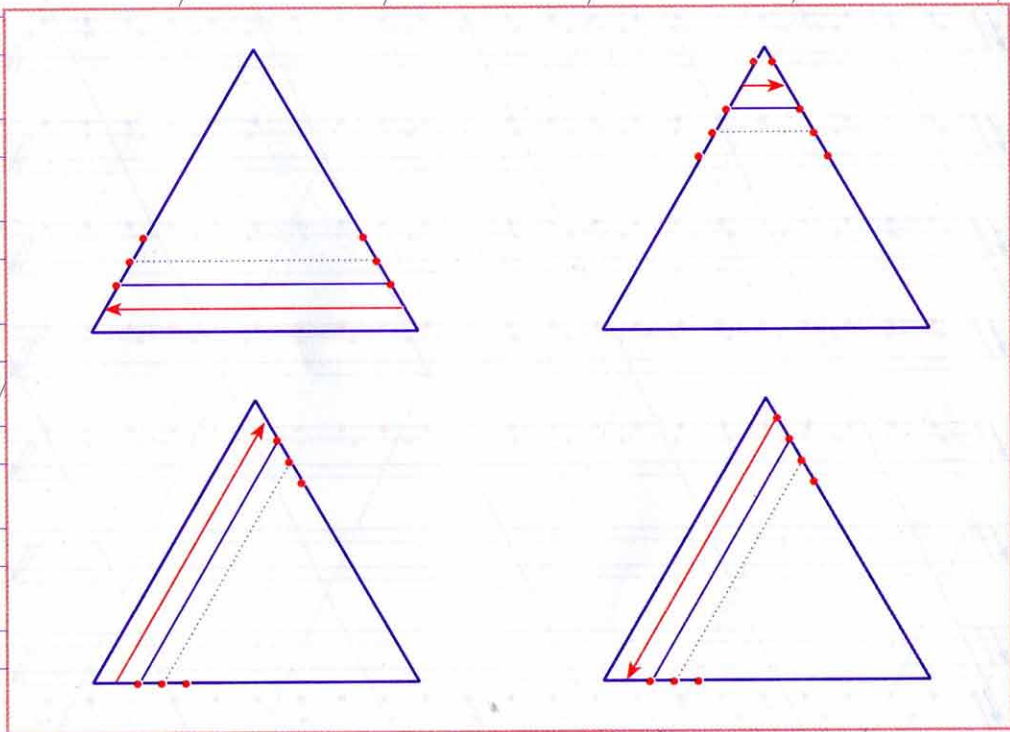
ПРАВИЛЬНОСТЬ      ОЦЕНИ СЕБЯ      АККУРАТНОСТЬ



ПРАВИЛЬНОСТЬ

ОЦЕНИ СЕБЯ

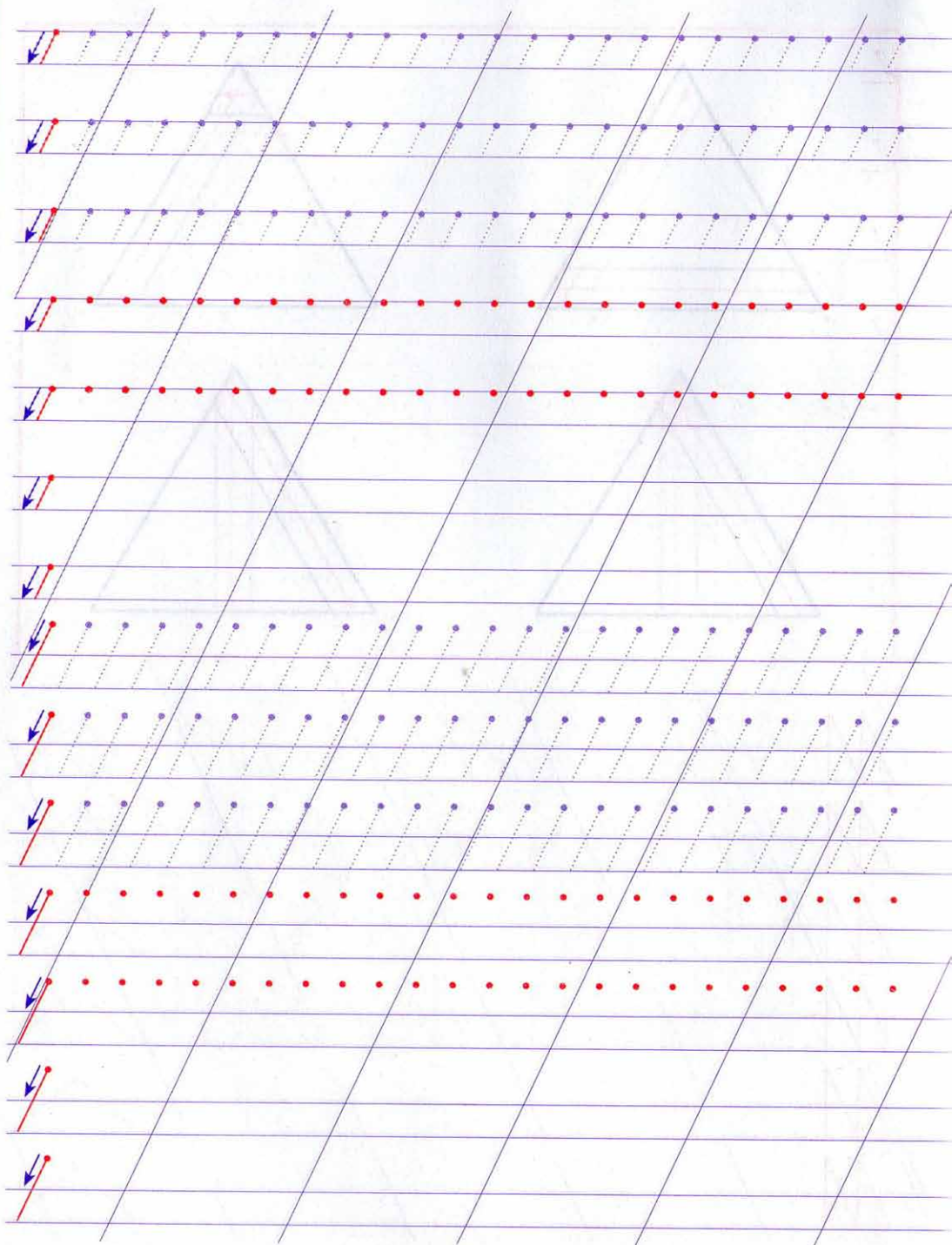
АККУРАТНОСТЬ




ПРАВИЛЬНОСТЬ

ОЦЕНИ СЕБЯ

АККУРАТНОСТЬ



ПРАВИЛЬНОСТЬ      ОЦЕНИ СЕБЯ      АККУРАТНОСТЬ



ПРАВИЛЬНОСТЬ      ОЦЕНИ СЕБЯ      АККУРАТНОСТЬ


Handwriting practice sheet for the letter 'л' (l) on a four-line grid. The sheet contains 12 rows. The first three rows show the letter 'л' written in red with a blue arrow indicating the stroke direction, followed by dotted versions for tracing. The next two rows consist of a horizontal line of red dots. The following three rows show 'л' written in red with a blue arrow, followed by dotted versions. The last three rows consist of a horizontal line of red dots. Diagonal lines are drawn across the grid to guide the slanted shape of the letter.

ПРАВИЛЬНОСТЬ      ОЦЕНИ СЕБЯ      АККУРАТНОСТЬ



The page contains 14 rows of handwriting practice on a four-line grid. Each row is divided into four columns by diagonal lines. The first column of each row shows a solid red cursive letter 'z' with a blue arrow indicating the starting point and direction of the stroke. The remaining three columns show dotted 'z' characters for tracing. The rows are organized as follows: the first three rows contain 10 dotted 'z' characters per column; the next three rows contain 15 red dots per column; the next three rows contain 10 dotted 'z' characters per column; and the final five rows contain 15 red dots per column.

ПРАВИЛЬНОСТЬ      ОЦЕНИ СЕБЯ      АККУРАТНОСТЬ




ПРАВИЛЬНОСТЬ

ОЦЕНИ СЕБЯ

АККУРАТНОСТЬ

ПРАВИЛЬНОСТЬ      ОЦЕНИ СЕБЯ      АККУРАТНОСТЬ



ПРАВИЛЬНОСТЬ      ОЦЕНИ СЕБЯ      АККУРАТНОСТЬ

The page contains 14 rows of handwriting practice on a four-line grid. Each row is divided into four sections by diagonal lines. The first section of each row shows a red 'o' with a blue arrow indicating the counter-clockwise stroke direction. The second section contains a series of dotted 'o's for tracing. The third section contains a series of red dots for independent writing. The fourth section contains a series of dotted 'o's for tracing. The rows alternate between starting with a red 'o' and starting with a dotted 'o'.

The image shows a handwriting practice sheet with 18 rows of four-line guides. The first seven rows are for the cursive letter 'r'. Each row starts with a red 'r' showing stroke direction (blue arrow down, red arrow right), followed by a series of dotted 'r's for tracing. The eighth row contains a horizontal line of red dots. The next three rows (9-11) are for the cursive letter 'f'. Each row starts with a red 'f' showing stroke direction (blue arrow down, red arrow right), followed by a series of dotted 'f's for tracing. The final three rows (12-14) contain a horizontal line of red dots. The entire sheet is divided into 10 columns by diagonal lines.

ПРАВИЛЬНОСТЬ      ОЦЕНИ СЕБЯ      АККУРАТНОСТЬ

The page contains 14 rows of handwriting practice on a four-line grid. Each row begins with a red cursive letter 'z' and a blue arrow indicating the stroke direction. The rows are as follows:

- Row 1: 12 dotted 'z' characters for tracing.
- Row 2: 12 dotted 'z' characters for tracing.
- Row 3: 12 dotted 'z' characters for tracing.
- Row 4: 12 red dots on the middle line for starting points.
- Row 5: 12 red dots on the middle line for starting points.
- Row 6: 12 red dots on the middle line for starting points.
- Row 7: 12 dotted 'z' characters for tracing.
- Row 8: 12 dotted 'z' characters for tracing.
- Row 9: 12 dotted 'z' characters for tracing.
- Row 10: 12 red dots on the middle line for starting points.
- Row 11: 12 red dots on the middle line for starting points.
- Row 12: 12 red dots on the middle line for starting points.
- Row 13: 12 red dots on the middle line for starting points.
- Row 14: 12 red dots on the middle line for starting points.

ПРАВИЛЬНОСТЬ

ОЦЕНИ СЕБЯ

АККУРАТНОСТЬ



Handwriting practice sheet with 15 rows of slanted lines. Each row contains a red letter 'z' with a blue arrow indicating the stroke direction, followed by a series of blue dots for tracing. The first three rows have a dotted 'z' for tracing. The next two rows have red dots for independent writing. The last five rows have a red 'z' with a blue arrow and a red dot for independent writing. The sheet is divided into three sections by vertical lines.

ПРАВИЛЬНОСТЬ

ОЦЕНИ СЕБЯ

АККУРАТНОСТЬ

The image shows a handwriting practice sheet with 14 rows. The first six rows are for the cursive letter 'n'. Each row starts with a red 'n' showing a starting arrow, followed by a dotted 'n' for tracing, and then a series of red dots for independent practice. The last two rows of the 'n' section are solid red 'n's. The next six rows are for the cursive letter 'ш'. Each row starts with a red 'ш' showing a starting arrow, followed by a dotted 'ш' for tracing, and then a series of red dots for independent practice. The last two rows of the 'ш' section are solid red 'ш's. The entire sheet is divided into columns by diagonal lines.

ПРАВИЛЬНОСТЬ      ОЦЕНИ СЕБЯ      АККУРАТНОСТЬ

**СОВЕРШЕНСТВОВАНИЕ  
НАВЫКОВ ПИСЬМА.**


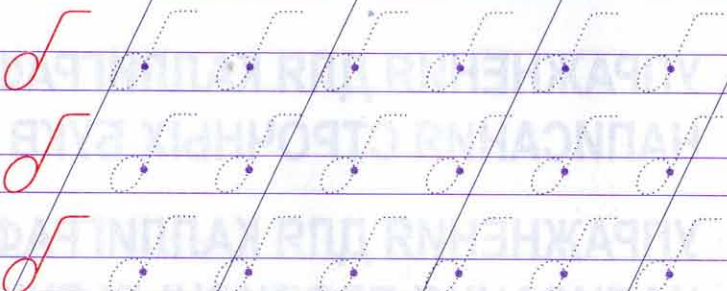





**ЗАКРЕПЛЕНИЕ ГРАФИЧЕСКИ  
ПРАВИЛЬНЫХ НАЧЕРТАНИЙ  
БУКВ И СПОСОБОВ  
СОЕДИНЕНИЯ ИХ ВМЕСТЕ**

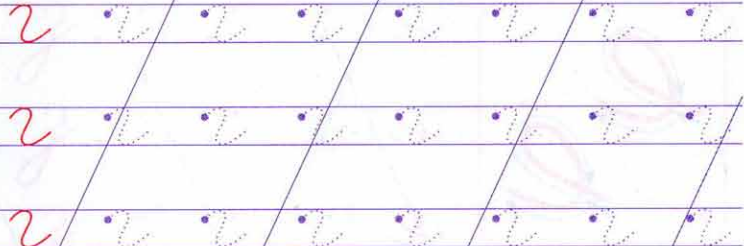




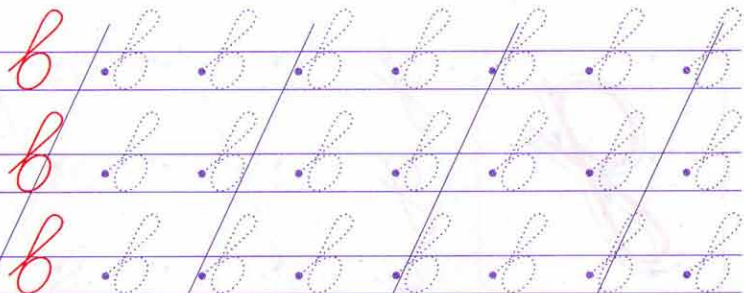
**УПРАЖНЕНИЯ ДЛЯ КАЛЛИГРАФИЧЕСКОГО  
НАПИСАНИЯ СТРОЧНЫХ БУКВ**






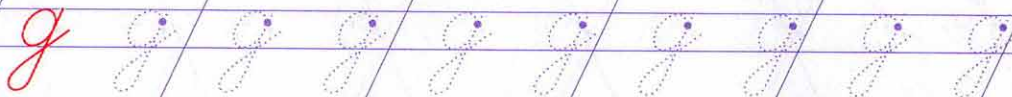
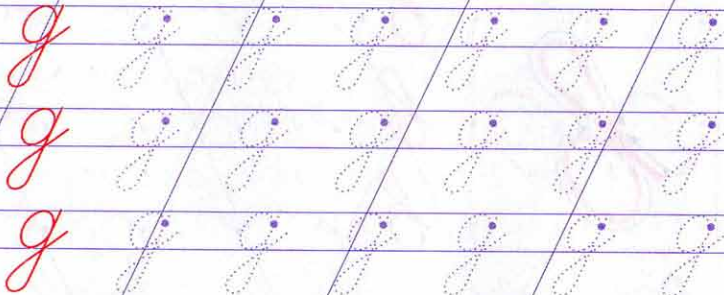

**УПРАЖНЕНИЯ ДЛЯ КАЛЛИГРАФИЧЕСКОГО  
НАПИСАНИЯ ПРОПИСНЫХ БУКВ**

**УПРАЖНЕНИЯ ДЛЯ НЕРАЗРЫВНОГО  
НАПИСАНИЯ СТРОЧНЫХ БУКВ**

**УПРАЖНЕНИЯ ДЛЯ НЕРАЗРЫВНОГО  
НАПИСАНИЯ ПРОПИСНЫХ БУКВ**







ПРАВИЛЬНОСТЬ

ОЦЕНИ СЕБЯ

АККУРАТНОСТЬ



m m m m m m m m

m m m m m m m m


m m m m m m m m

m m m m m m m m

m m m m m m m m

m m m m m m m m

m m m m m m m m



z z z z z z z z

z z z z z z z z

z z z z z z z z

z z z z z z z z

z z z z z z z z

z z z z z z z z

z z z z z z z z

ПРАВИЛЬНОСТЬ

ОЦЕНИ СЕБЯ

АККУРАТНОСТЬ




u u u u u u u u u u  
u u u u u u u u u u  
u

u

u u u u u u u u u u u u

u

u



k k k k k k k k k k  
k k k k k k k k k k  
k k k k k k k k k k





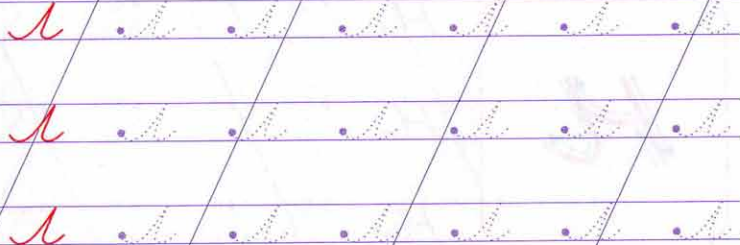
k k k k k k k k k k


k

k

k







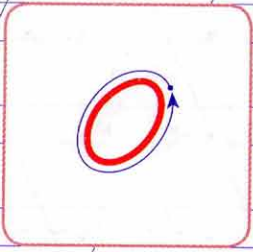
h h h h h h h h h  
h h h h h h h h h  
h h h h h h h h h

h h h h h h h h h h h

h . . . . .

h . . . . .

h . . . . .




o o o o o o o o o  
o o o o o o o o o  
o o o o o o o o o

o o o o o o o o o o o

o . . . . .

o . . . . .

o . . . . .




n n n n n n n n n  
 n n n n n n n n n  
 n n n n n n n n n

n n n n n n n n n n n n

n n n n n n n n n n n n

n n n n n n n n n n n n

n n n n n n n n n n n n



r r r r r r r r r  
 r r r r r r r r r  
 r r r r r r r r r

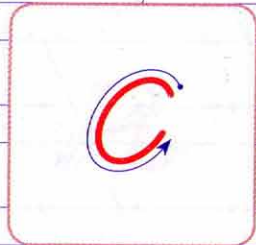
r r r r r r r r r r r r

r r r r r r r r r r r r

r r r r r r r r r r r r

r r r r r r r r r r r r

←—————→ ОЦЕНИ СЕБЯ ←—————→  
 ПРАВИЛЬНОСТЬ АКУРАТНОСТЬ




c c c c c c c c c c  
c c c c c c c c c c  
c c c c c c c c c c

c c c c c c c c c c

c . . . . .

c

c




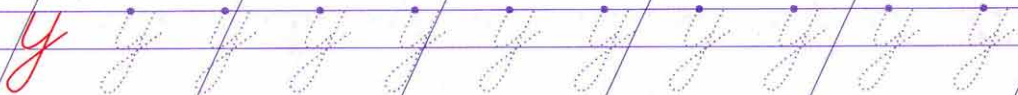
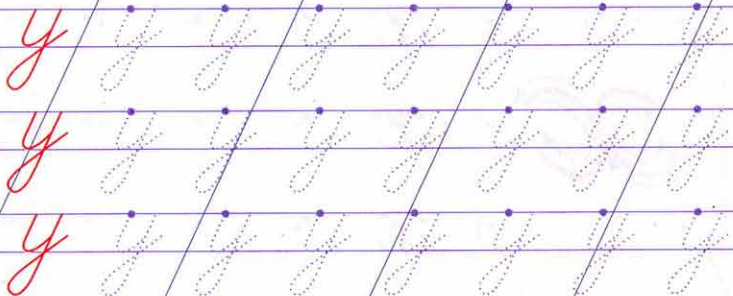
m m m m m m  
m m m m m m  
m m m m m m

m m m m m m m m

m . . . . .

m


m



ПРАВИЛЬНОСТЬ

ОЦЕНИ СЕБЯ


АККУРАТНОСТЬ



x

x

x



x

x

x


x



y

y

y



y

y




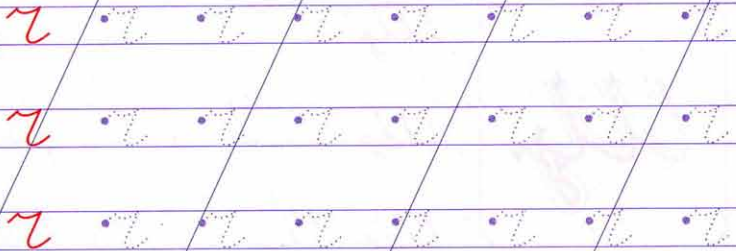

y

y

ПРАВИЛЬНОСТЬ

ОЦЕНИ СЕБЯ

АККУРАТНОСТЬ





y y y y y y y  
y y y y y y y  
y y y y y y y

y y y y y y y y

y

y

y



z z z z z z z  
z z z z z z z  
z z z z z z z


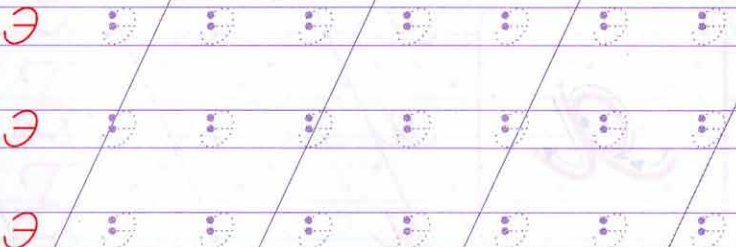
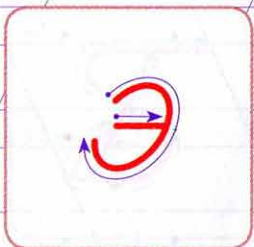



z z z z z z z z

z

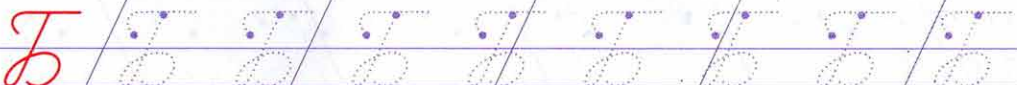
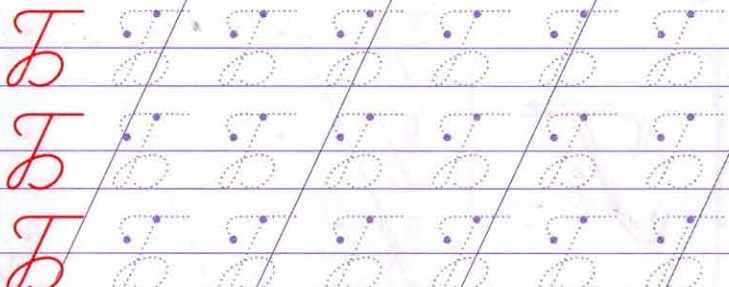

z

z











 ПРАВИЛЬНОСТЬ
 
 ОЦЕНИ СЕБЯ
 
 АККУРАТНОСТЬ



B

B

B

B

B

B

B

B

B

B

B

B

B

B

B

B

B

B

B

B

B

B

B

B

B

B

B

B

B

T

T

T

T

T

T

T

T

T

T

T

T

T

T

T

T

T

T

T

T

T

T

T

T

T

T

T




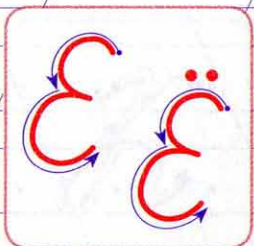




T

T

ПРАВИЛЬНОСТЬ

ОЦЕНИ СЕБЯ


АККУРАТНОСТЬ



ПРАВИЛЬНОСТЬ

ОЦЕНИ СЕБЯ

АККУРАТНОСТЬ



Ж  
Ж  
Ж

Ж Ж Ж Ж  
Ж Ж Ж Ж  
Ж Ж Ж Ж

Ж

Ж Ж Ж Ж Ж Ж Ж Ж

Ж


Ж Ж Ж Ж Ж Ж Ж Ж

Ж

Ж Ж Ж Ж Ж Ж Ж Ж

Ж

Ж Ж Ж Ж Ж Ж Ж Ж



З  
З  
З

З З З З З З З З  
З З З З З З З З  
З З З З З З З З

З

З З З З З З З З З З

З

З З З З З З З З З З

З

З З З З З З З З З З

З






З З З З З З З З З З

ПРАВИЛЬНОСТЬ

ОЦЕНИ СЕБЯ

АККУРАТНОСТЬ




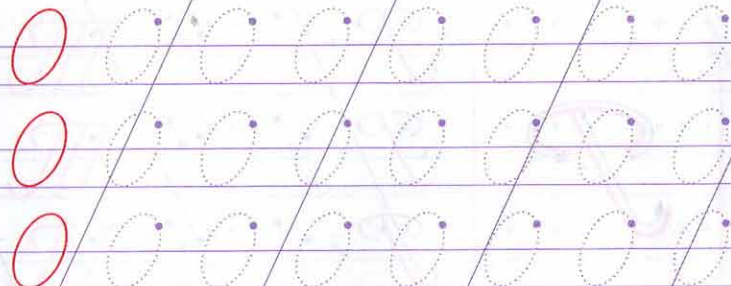
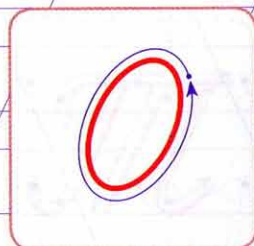



ПРАВИЛЬНОСТЬ

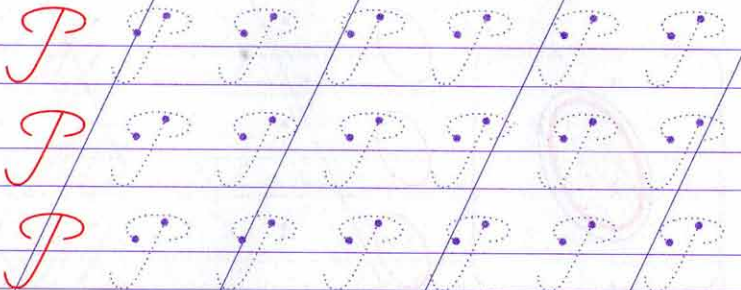




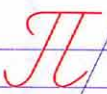


ОЦЕНИ СЕБЯ


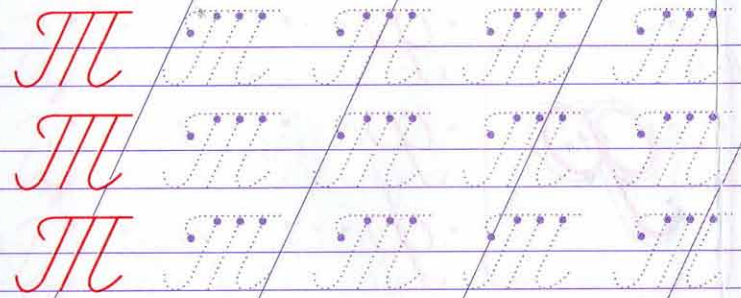


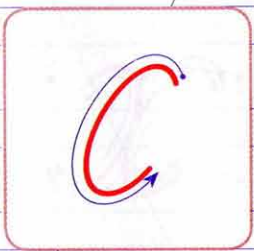
АККУРАТНОСТЬ

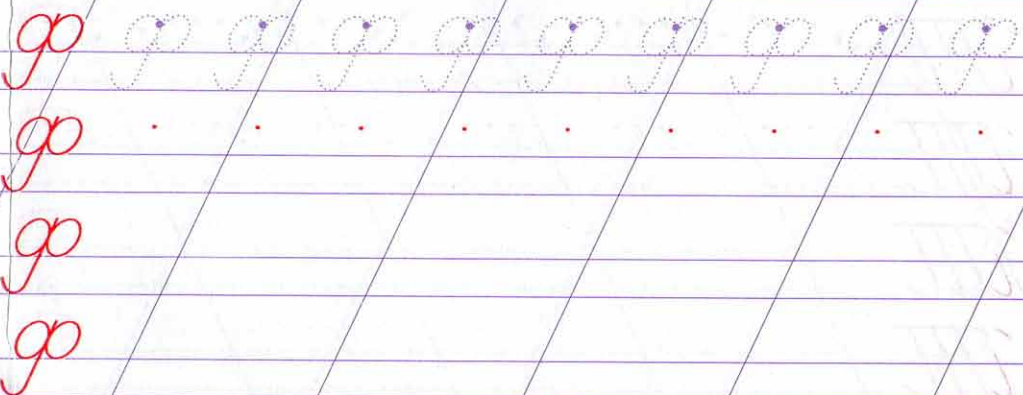











 ПРАВИЛЬНОСТЬ
 
 ОЦЕНИ СЕБЯ
 
 АККУРАТНОСТЬ










X X X X X X X  
 X X X X X X X  
 X X X X X X X

X X X X X X X  
 X X X X X X X  
 X X X X X X X  
 X X X X X X X



U U U U U U U  
 U U U U U U U  
 U U U U U U U

U U U U U U U  
 U U U U U U U  
 U U U U U U U  
 U U U U U U U





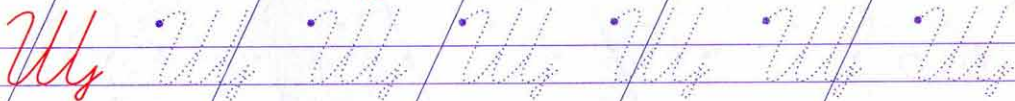

y y y y y y y y y y  
y y y y y y y y y y  
y y y y y y y y y y



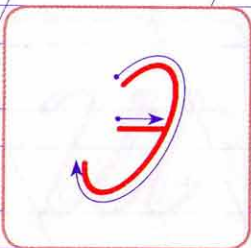

y y y y y y y y y y  
y . . . . . . . . . .  
y  
y







w w w w w w w w w w  
w w w w w w w w w w  
w w w w w w w w w w

w w w w w w w w w w  
w . . . . . . . . . .  
w  
w









ПРАВИЛЬНОСТЬ     
 ОЦЕНИ СЕБЯ     
 АККУРАТНОСТЬ

а а а а а а а а а а а а

а

арбуз апельсин ананас

арбуз апельсин ананас

а а а а а а а а а а а а

а

а а а а а а а а а а а а

а а а а а а а а а а а а



gl gl gl gl gl gl gl gl gl gl gl

доктор дежурный

доктор дежурный

ef ef ef ef ef ef ef ef ef ef ef

ельник езда деревня

ельник езда деревня







*nl nl nl nl nl nl nl nl nl*

*nl*

*магазин машина*

*магазин машина*

*nl nl nl nl nl nl nl nl nl*

*nl*

*наизусть набережная*

*наизусть набережная*

←————→  
ПРАВИЛЬНОСТЬ

ОЦЕНИ СЕБЯ

←————→  
АККУРАТНОСТЬ



of of  
of

огород овощи огроный  
огород овощи огроный

nl nl  
nl

праздник портрет  
праздник портрет

*рв* *рв* *рв* *рв* *рв* *рв* *рв* *рв* *рв* *рв* *рв*

*рв*

*родина русские*

*родина русские*

*с* *с* *с* *с* *с* *с* *с* *с* *с* *с* *с* *с* *с* *с* *с* *с*

*с*

*семена сеялка сеятель*

*семена сеялка сеятель*

→ ПРАВИЛЬНОСТЬ

ОЦЕНИ СЕБЯ

→ АККУРАТНОСТЬ

mf mf

товарищ тракторист

товарищ тракторист

yf yf

учитель урожай

учитель урожай

ПРАВИЛЬНОСТЬ

ОЦЕНИ СЕБЯ

АККУРАТНОСТЬ

ф ф ф ф ф ф ф ф ф ф ф ф ф ф ф ф  
 ф ф

фрабрика фабричный  
 фабрика фабричный

ф ф ф ф ф ф ф ф ф ф ф ф ф ф ф ф  
 ф ф

хлопок хлопчатник  
 хлопот хлопчатник

цф цф цф цф цф цф цф цф цф цф  
 цф цф

цновка цуплёнок

цновка цуплёнок

ч ч ч ч ч ч ч ч ч ч ч ч ч ч ч ч  
 ч ч

честь честный человек

честь честный человек

ПРАВИЛЬНОСТЬ

ОЦЕНИ СЕБЯ

АККУРАТНОСТЬ









арбуз багач вагон

готов доктор ельник

ёжик жгут земля

иней клён лето

море небо осень

поле река слон

ПРАВИЛЬНОСТЬ

ОЦЕНИ СЕБЯ

АККУРАТНОСТЬ

Уи Уи Уи Уи Уи Уи Уи

Уи

Уи

Уиья Урина Урушка

Уиья Урина Урушка

Уиуи Уиуи Уиуи Уиуи Уиуи

Уиуи

Уиуи

Уиуа Уиуик Уиуанка

Уиуа Уиуик Уиуанка

Ущы Ущы Ущы Ущы Ущы Ущы

Ущы

Ущы

Ущя Ущлётюк Ущы

Ущя Ущлётюк Ущы

Ущы Ущы Ущы Ущы Ущы

Ущы

Ущы

Щеря Щерюгда Щера

Щеря Щерюгда Щера

← →  
ПРАВИЛЬНОСТЬ

ОЦЕНИ СЕБЯ

← →  
АККУРАТНОСТЬ

Чч Чч Чч Чч Чч Чч Чч Чч

Чч

Чч

Чай Чеширодан Чучело

Чай Чеширодан Чучело

Лл Лл Лл Лл Лл Лл

Лл

Лл

Лес Лисёнок Лось

Лес Лисёнок Лось

ПРАВИЛЬНОСТЬ

ОЦЕНИ СЕБЯ

АККУРАТНОСТЬ

Аа Аа Аа Аа Аа Аа Аа

Аа

Аа

Аптека Аграфит

Аптека Аграфит


Мм Мм Мм Мм Мм Мм Мм

Мм

Мм

Морковь Машина

Морковь Машина


 ПРАВИЛЬНОСТЬ

ОЦЕНИ СЕБЯ


 АККУРАТНОСТЬ

Оо Оо Оо Оо Оо Оо Оо Оо Оо

Оо

Оо

Олег Ока Орёл Омар

Олег Ока Орёл Омар

Сс Сс Сс Сс Сс Сс Сс

Сс

Сс

Северюга Сталь Соль

Северюга Сталь Соль

Кс Кс Кс Кс Кс Кс

Кс

Кс

Кред Кашут Краи

Кред Кашут Краи

Ее Ее Ее Ее Ее Ее Ее Ее

Ее

Ее

Ель Ежеевика Ёжик

Ель Ежеевика Ёжик

ПРАВИЛЬНОСТЬ

ОЦЕНИ СЕБЯ

АККУРАТНОСТЬ

Э Э Э Э Э Э Э Э Э Э

Э

Э

Экскурсия Элеватор

Экскурсия Элеватор

Зз Зз Зз Зз Зз Зз Зз Зз Зз

Зз

Зз

Заяц Зимородок Зая

Заяц Зимородок Зая



Яя Яя Яя Яя Яя Яя Яя

Яя

Яя

Яшу Яшу Яблоко

Яшу Яшу Яблоко

Жж Жж Жж Жж

Жж

Жж

Жилище Жилена Жук

Жилище Жилена Жук

ПРАВИЛЬНОСТЬ

ОЦЕНИ СЕБЯ

АККУРАТНОСТЬ

Уу Уу Уу Уу Уу Уу Уу Уу

Уу

Уу

Урожай Уи Утварь

Урожай Уи Утварь

Юю Юю Юю Юю Юю Юю

Юю

Юю

Юноша Юра Юбилей

Юноша Юра Юбилей

ПРАВИЛЬНОСТЬ

ОЦЕНИ СЕБЯ

АККУРАТНОСТЬ

Нн Нн Нн Нн Нн Нн Нн

Нн

Нн

Ночь Наташа Нырок

Ночь Наташа Нырок

Кк Кк Кк Кк Кк Кк Кк

Кк

Кк

Канал Километр

Канал Километр

← →  
ПРАВИЛЬНОСТЬ

ОЦЕНИ СЕБЯ

← →  
АККУРАТНОСТЬ

Pr Pr Pr Pr Pr Pr Pr Pr

Pr

Pr

Пуль Результат Пись

Пуль Результат Пись

Bb Bb Bb Bb Bb Bb Bb

Bb

Bb

Василёк Ворона Врал

Василёк Ворона Врал

Рр Рр Рр Рр Рр Рр Рр

Рр

Рр

Раррорр Рерма Рорма

Раррорр Рерма Рорма

Тт Тт Тт Тт Тт Тт Тт

Тт

Тт

Торрод Транша Труша

Торрод Транша Труша

ПРАВИЛЬНОСТЬ

ОЦЕНИ СЕБЯ

АККУРАТНОСТЬ

Тн Тн Тн Тн Тн Тн Тн

Тн

Тн

Торога Тисью Троза

Торога Тисью Троза

Тлм Тлм Тлм Тлм Тлм

Тлм

Тлм

Тетрадь Тонор Теню

Тетрадь Тонор Теню


 ПРАВИЛЬНОСТЬ

ОЦЕНИ СЕБЯ


 АККУРАТНОСТЬ

Бб Бб Бб Бб Бб Бб

Бб

Бб

Балото Берёза Баня

Балото Берёза Баня

Дд Дд Дд Дд Дд Дд

Дд

Дд

Дом Дача Душа Дым

Дом Дача Душа Дым

Аа Ёё Ъъ Вв Тт Дд Ее Ёё  
Жж Зз Уу Ўў Кк Лл  
Мм Нн Оо Тт Рр Сс  
Ттм Уу Рр Хх Цц Чч  
Шш Щщ Ээ Юю Яя

ПРАВИЛЬНОСТЬ

ОЦЕНИ СЕБЯ

АККУРАТНОСТЬ



# **СИСТЕМАТИЗАЦИЯ УМЕНИЙ И НАВЫКОВ ЗНАНИЙ.**

## **ПРАКТИЧЕСКОЕ ПРИМЕНЕНИЕ ПРАВИЛ ПРАВОПИСАНИЯ**

**ПРАВОПИСАНИЕ**

**ЖИ, ШИ, ЧА, ЩА, ЧУ, ЩУ**

**КОНТРОЛЬНОЕ СПИСЫВАНИЕ**

жи

жи

жи

жс...тель —

служс...ть —

надвясжс... —

излжс...ть —

освежс...ть —

жс...вость —

жс...малость —

скажс... —

привясжс... —


 ПРАВИЛЬНОСТЬ

ОЦЕНИ СЕБЯ


 АККУРАТНОСТЬ

шш шш шш шш шш шш шш

шш

шш

внуш...ть — внушить

ш...ский —

ш...щетка —

ш...льце —

ш...к —

ш...рь —

сплэш... —

ушёнш...ть —

впшш... —

ча

ча

ча

ч...й — чай

ч...йка —

ч...ры —

саранч... —

спорач... —

перч...тки —

мельч...т —

хорошо ч... —

ч...йничек —

ца ца ца ца ца ца ца

ца

ца

обещу...ние — обещание

прошу...й —

шу...вель —

площу...дка —

дошу...тый —

рошу... —

сообшу... —

пошу...да —

совету...ние —

ПРАВИЛЬНОСТЬ

ОЦЕНИ СЕБЯ

АККУРАТНОСТЬ

чу чу чу чу чу чу чу чу чу

чу

чу

ч... бчик — чубик

взлет... —

ч... чун —

ч... чунок —


ч... десный —

ворч... н —

ч... дак —

ч... датка —

ч... мазый —


 ПРАВИЛЬНОСТЬ

ОЦЕНИ СЕБЯ


 АККУРАТНОСТЬ

Шу

Шу

Шу

ошу...щеница —

шу...ка —

группу... —

утрашу... —


пошу... —

вырашу... —

шу...рится —

шу...пый —

нашу... —


 ПРАВИЛЬНОСТЬ

ОЦЕНИ СЕБЯ


 АККУРАТНОСТЬ

1. Над водой летали чайки и стрижи.

2. Мы ходили на экскурсию в музей.

3. От родников берут начало ручейки.

4. Дети ходили в рощу за ягодами.



5. Пушистый снег покрыл землю.

6. Возле дороги растут васильки.

7. Около нашего дома растёт сад.

8. Анна Николаевна открыла окно.

9. О красоте природы писал Михаил Пришвин.

10. Ветерок срывает сухие листья с деревьев.

11. Без солнца на Земле всё замёрзло бы.

12. Беларусь — страна голубых рек и озёр.

13. В овощах много полезных веществ.

14. Дети пошли кататься на санках.

15. У лося широкие, длинные рога.


16. На поле растёт рожь и пшеница.

ПРАВИЛЬНОСТЬ

ОЦЕНИ СЕБЯ

АККУРАТНОСТЬ

1. Вот и пришла долгожданная весна. С юга прилетели грачи.



2. Лиса живёт в лесу. У лисы родились маленькие лисята.




ПРАВИЛЬНОСТЬ


ОЦЕНИ СЕБЯ

АККУРАТНОСТЬ

3. Ударили сильные морозы. Пруд сковало толстым льдом.



4. Солнце спряталось за тучи. Начал капать дождик.




ПРАВИЛЬНОСТЬ


ОЦЕНИ СЕБЯ

АККУРАТНОСТЬ

5. Тело рыб покрыто чешуёй. Плавают они с помощью плавников.



6. Аисты — перелётные птицы. Осенью они улетают в тёплые края.



ПРАВИЛЬНОСТЬ

ОЦЕНИ СЕБЯ

АККУРАТНОСТЬ

7. Летом в лесу созревает земляника. Ягоды у неё сладкие и сочные.

8. В почве обитает много животных. Они повышают её плодородие.

ПРАВИЛЬНОСТЬ

ОЦЕНИ СЕБЯ

АККУРАТНОСТЬ

# СОДЕРЖАНИЕ

ОСВОЕНИЕ ЭЛЕМЕНТАРНЫХ НАВЫКОВ ПИСЬМА .....	1
Упражнения для укрепления руки.....	2
Упражнения для формирования навыков письма .....	6
СОВЕРШЕНСТВОВАНИЕ НАВЫКОВ ПИСЬМА.	
ЗАКРЕПЛЕНИЕ ГРАФИЧЕСКИ ПРАВИЛЬНЫХ НАЧЕРТАНИЙ БУКВ И СПОСОБОВ СОЕДИНЕНИЯ ИХ ВМЕСТЕ.....	19
Упражнения для каллиграфического написания строчных букв .....	20
Упражнения для каллиграфического написания прописных букв.....	35
Упражнения для неразрывного написания строчных букв .....	50
Упражнения для неразрывного написания прописных букв.....	66
СИСТЕМАТИЗАЦИЯ УМЕНИЙ И НАВЫКОВ ЗНАНИЙ.	
ПРАКТИЧЕСКОЕ ПРИМЕНЕНИЕ ПРАВИЛ ПРАВОПИСАНИЯ .....	81
Правописание жи, ши, ча, ща, чу, щу.....	82
Контрольное списывание .....	88